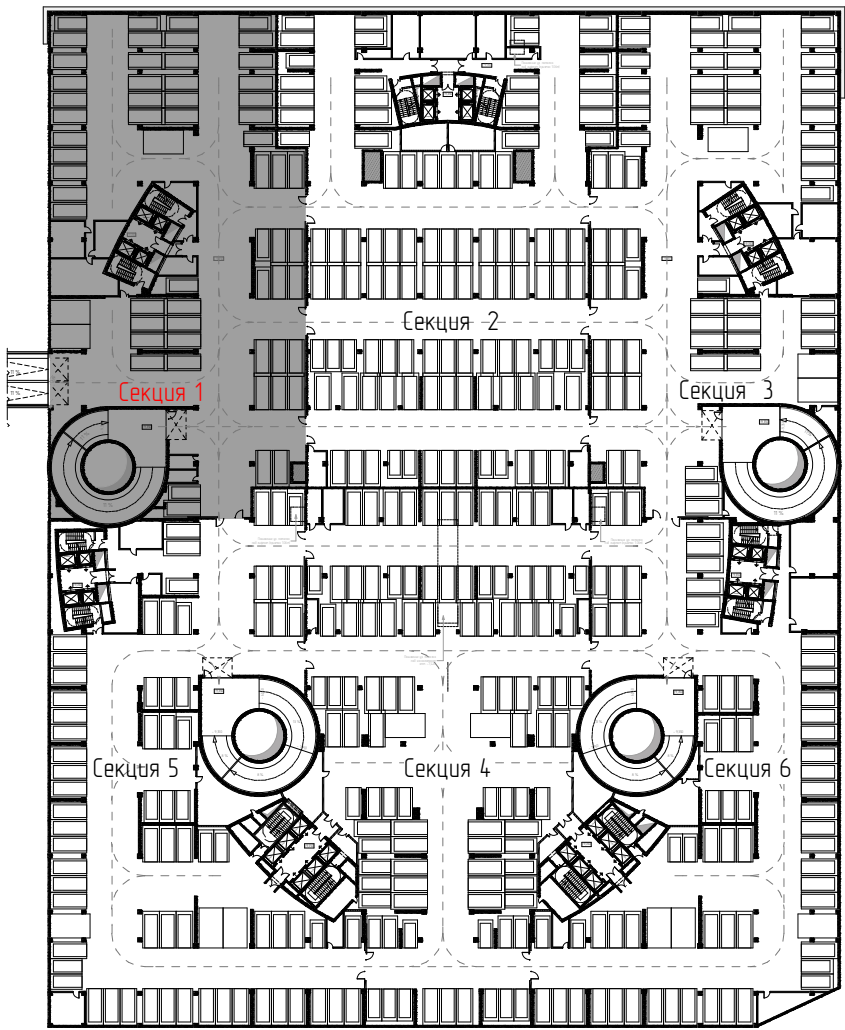


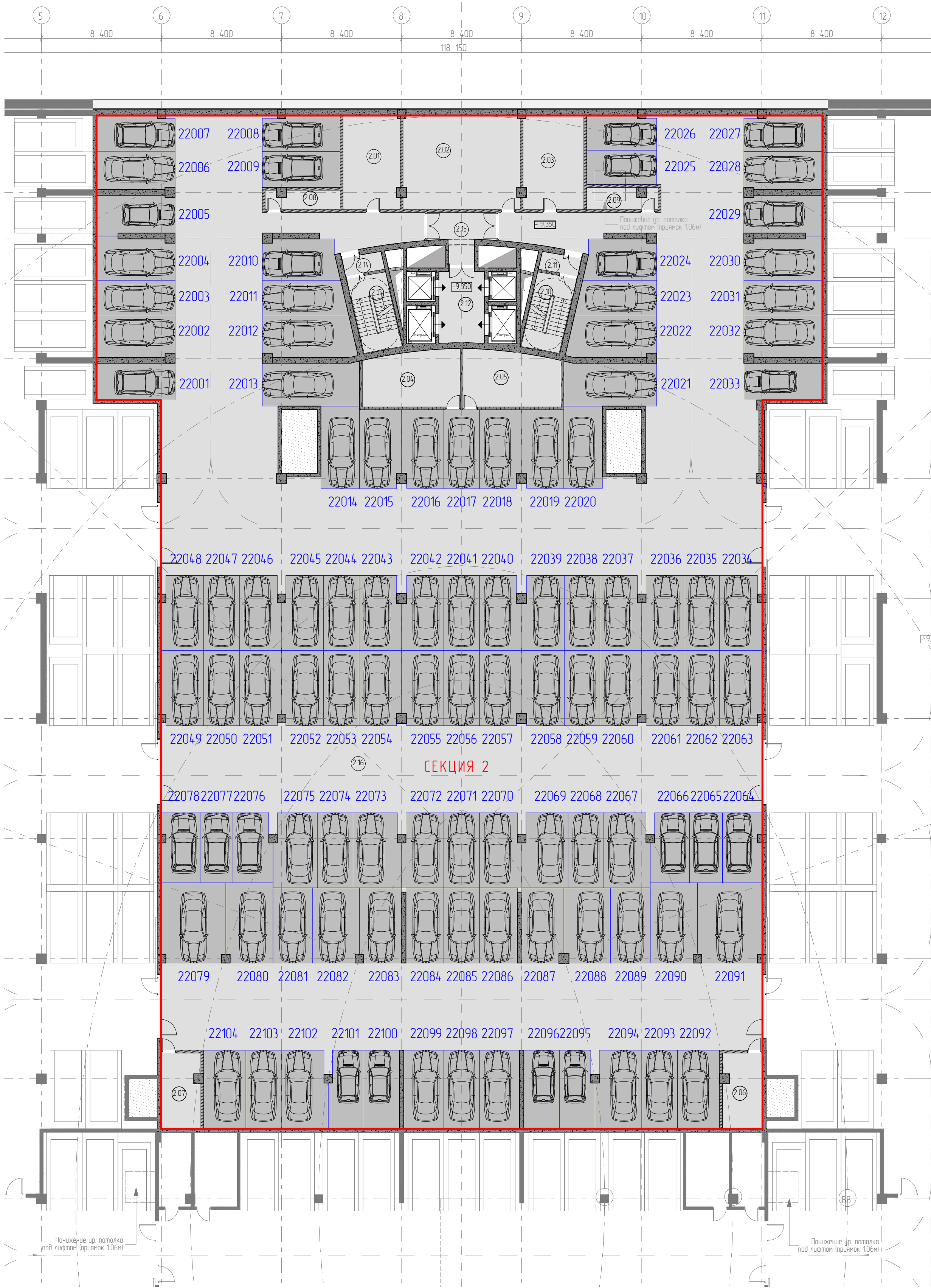


Экспликация помещений минус 2-го этажа	
№ п.п.	Наименование
Секция 1	
101	Рампа 1
102	Венткамера бытовая ПО
103	Венткамера подвара
104	Электрощитовая ПО
105	Венткамера притока ПО
106	КНС
107	Кроссовая ПО
108	Кроссовая ПО
109	Лифтовый холл
110	Тандыр-шляз
111	Лестничная клетка
112	Тандыр-шляз
113	Лестничная клетка
114	Тандыр-шляз
115	Помещение общепитки

Минус 2-й этаж			
Этаж	Номер секции	Условный номер машиноместа	Проектная площадь, кв.м
Секция 1			
-2	1	2101	14,7
-2	1	2102	15,1
-2	1	2103	15,9
-2	1	2104	13,7
-2	1	2105	15,9
-2	1	2106	15,9
-2	1	2107	13,7
-2	1	2108	15,9
-2	1	2109	17,0
-2	1	2110	15,5
-2	1	2111	13,5
-2	1	2112	12,7
-2	1	2113	14,5
-2	1	2114	15,6
-2	1	2115	14,9
-2	1	2116	13,1
-2	1	2117	14,6
-2	1	2118	27,7
-2	1	2119	15,0
-2	1	2120	13,1
-2	1	2121	15,3
-2	1	2122	16,4
-2	1	2123	14,9
-2	1	2124	13,0
-2	1	2125	13,3
-2	1	2126	14,5
-2	1	2127	15,6
-2	1	2128	15,6
-2	1	2129	13,8
-2	1	2130	15,3
-2	1	2131	15,0
-2	1	2132	15,5
-2	1	2133	14,8
-2	1	2134	16,3
-2	1	2135	14,4
-2	1	2136	13,1
-2	1	2137	13,1
-2	1	2138	18,0
-2	1	2139	14,3
-2	1	2140	13,1
-2	1	2141	14,3
-2	1	2142	13,7
-2	1	2143	13,7
-2	1	2144	14,2
-2	1	2145	13,1
-2	1	2146	14,4
-2	1	2147	23,4
-2	1	2148	23,2
-2	1	2149	13,1
-2	1	2150	13,1
-2	1	2151	14,4
-2	1	2152	14,4
-2	1	2153	13,1
-2	1	2154	14,3
-2	1	2155	14,7
-2	1	2156	13,1
-2	1	2157	14,4
-2	1	2158	19,1
-2	1	2159	16,2
-2	1	2160	13,7
-2	1	2161	19,3

- Условные обозначения
- Номер секции
 - Подземный уровень
 - Номер секции
 - Условный номер машиноместа в секции

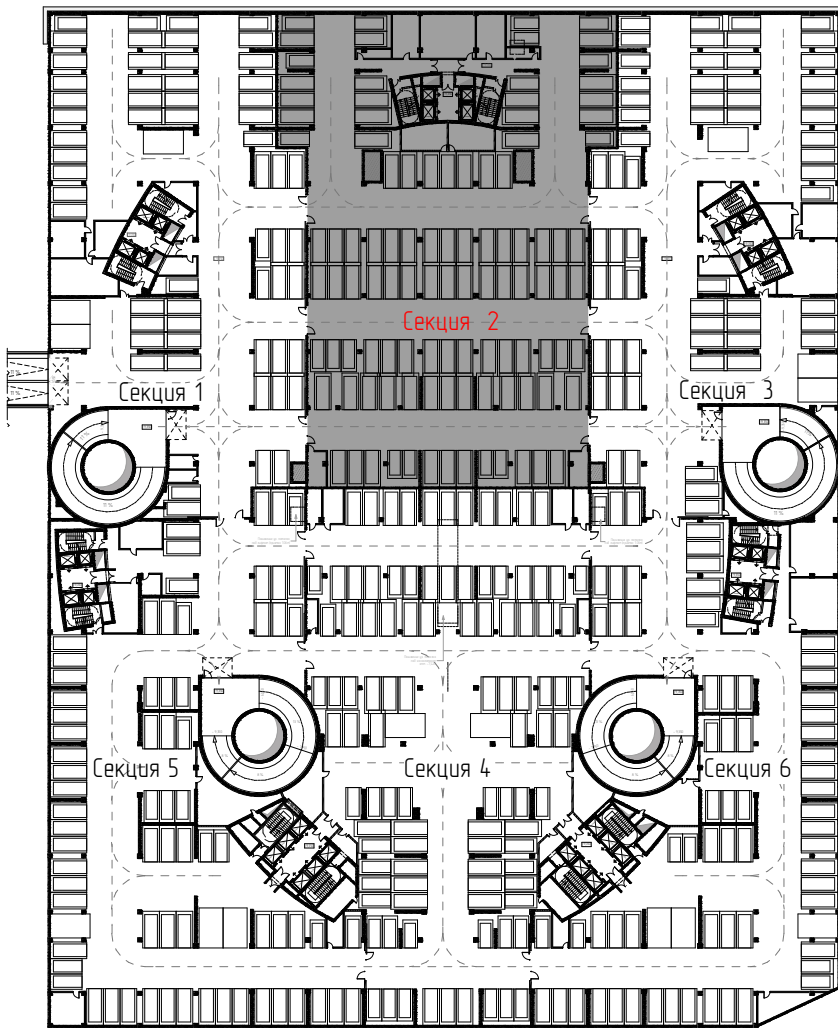
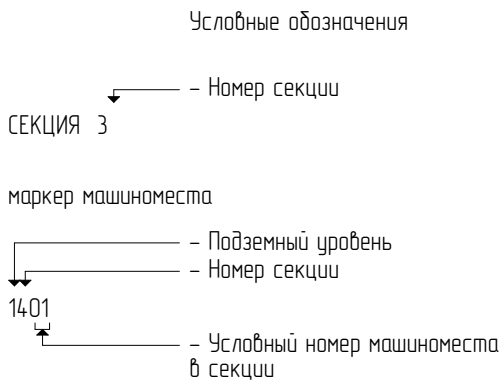




Экспликация помещений минус 2-го этажа	
№п.п.	Наименование
Секция 2	
2.01	Венткамера приточная ПО
2.02	Венткамера подпора
2.03	Венткамера вытяжная ПО
2.04	Кладовая уборочного инвентаря
2.05	Электрощитовая ПО
2.06	Венткамера дымоудаления ПО
2.07	Венткамера дымоудаления ПО
2.08	Кроссовая ПО
2.09	Кроссовая ПО
2.10	Лестничная клетка
2.11	Тандер-шлюз
2.12	Лифтовый холл
2.13	Лестничная клетка
2.14	Тандер-шлюз
2.15	Тандер-шлюз
2.16	Помещение абонента

Минус 2-й этаж			
Этаж	Номер секции	Условный номер машиноместа	Проектная площадь, кв.м
Секция 2			
-2	2	22001	14,2
-2	2	22002	15,7
-2	2	22003	13,8
-2	2	22004	16,0
-2	2	22005	14,8
-2	2	22006	14,6
-2	2	22007	13,5
-2	2	22008	13,5
-2	2	22009	13,6
-2	2	22010	14,9
-2	2	22011	14,4
-2	2	22012	18,3
-2	2	22013	20,4
-2	2	22014	15,5
-2	2	22015	15,9
-2	2	22016	15,9
-2	2	22017	13,8
-2	2	22018	15,9
-2	2	22019	15,9
-2	2	22020	15,5
-2	2	22021	19,5
-2	2	22022	17,4
-2	2	22023	13,7
-2	2	22024	14,0
-2	2	22025	11,8
-2	2	22026	11,6
-2	2	22027	13,6
-2	2	22028	14,5
-2	2	22029	14,7
-2	2	22030	16,0
-2	2	22031	13,8
-2	2	22032	15,7
-2	2	22033	14,1
-2	2	22034	15,1
-2	2	22035	13,1
-2	2	22036	14,9
-2	2	22037	14,8
-2	2	22038	13,1
-2	2	22039	14,9
-2	2	22040	14,8
-2	2	22041	13,1
-2	2	22042	14,8
-2	2	22043	14,9
-2	2	22044	13,1
-2	2	22045	14,8
-2	2	22046	14,9
-2	2	22047	13,1
-2	2	22048	15,1
-2	2	22049	15,5
-2	2	22050	13,1
-2	2	22051	15,2
-2	2	22052	15,1

Минус 2-й этаж			
Этаж	Номер секции	Условный номер машиноместа	Проектная площадь, кв.м
-2	2	22053	13,1
-2	2	22054	15,3
-2	2	22055	15,2
-2	2	22056	13,1
-2	2	22057	15,2
-2	2	22058	15,3
-2	2	22059	13,1
-2	2	22060	15,1
-2	2	22061	15,2
-2	2	22062	13,1
-2	2	22063	15,5
-2	2	22064	13,5
-2	2	22065	11,3
-2	2	22066	12,8
-2	2	22067	16,4
-2	2	22068	13,1
-2	2	22069	16,4
-2	2	22070	14,9
-2	2	22071	13,1
-2	2	22072	14,9
-2	2	22073	17,2
-2	2	22074	13,1
-2	2	22075	15,6
-2	2	22076	13,1
-2	2	22077	11,3
-2	2	22078	13,3
-2	2	22079	25,1
-2	2	22080	18,3
-2	2	22081	14,6
-2	2	22082	17,0
-2	2	22083	15,3
-2	2	22084	13,9
-2	2	22085	13,1
-2	2	22086	13,9
-2	2	22087	15,3
-2	2	22088	16,9
-2	2	22089	14,6
-2	2	22090	18,3
-2	2	22091	25,1
-2	2	22092	16,2
-2	2	22093	13,8
-2	2	22094	17,3
-2	2	22095	13,1
-2	2	22096	13,7
-2	2	22097	15,4
-2	2	22098	13,8
-2	2	22099	15,4
-2	2	22100	13,7
-2	2	22101	13,1
-2	2	22102	17,3
-2	2	22103	13,8
-2	2	22104	16,2

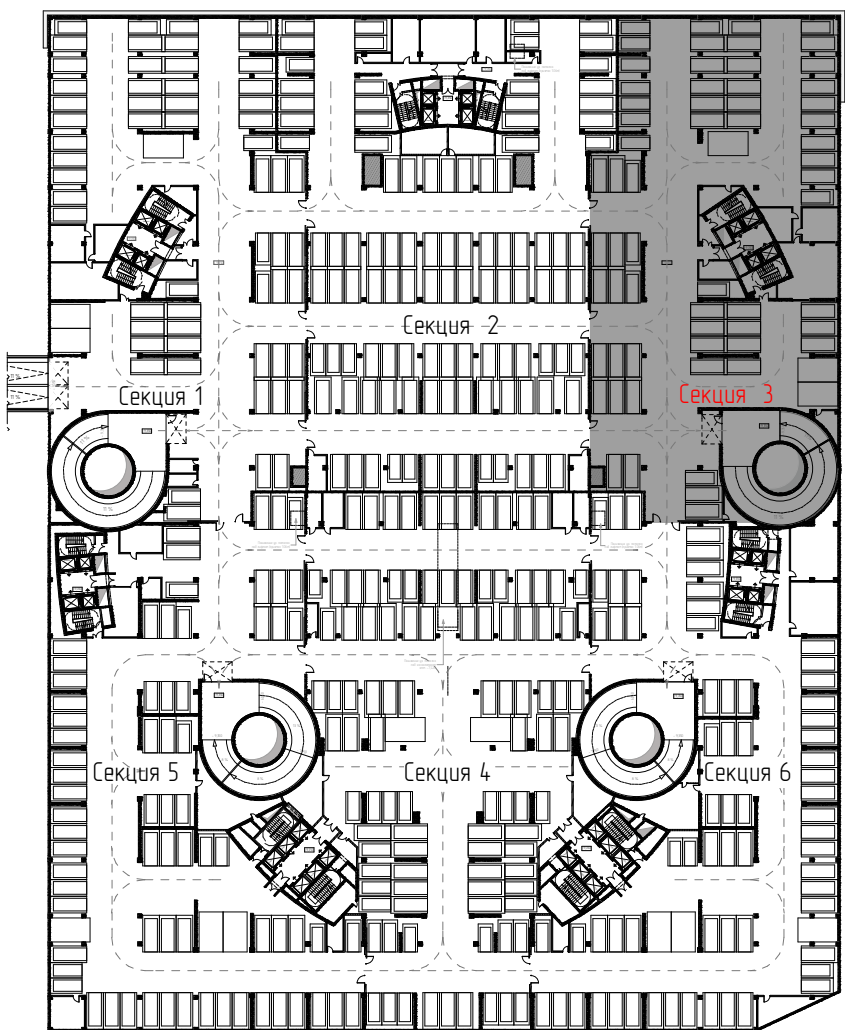




Экспликация помещений минус 2-го этажа	
№ п.п.	Наименование
Секция 3	
3.01	КНС
3.02	Венткамера притока ПО
3.03	Электрощитовая ПО
3.04	Венткамера подпора
3.05	Венткамера вытяжная ПО
3.06	Рампа 2
3.07	Кроссовая ПО
3.08	Кроссовая ПО
3.09	Лифтовый холл
3.10	Тамбур-шлюз
3.11	Лестничная клетка
3.12	Тамбур-шлюз
3.13	Тамбур-шлюз
3.14	Лестничная клетка
3.15	Помещение общепитовки

Минус 2-й этаж			
Этаж	Номер секции	Условный номер машиноместа	Проектная площадь, кв.м
Секция 3			
-2	3	2301	13,2
-2	3	2302	14,0
-2	3	2303	11,0
-2	3	2304	14,2
-2	3	2305	13,8
-2	3	2306	12,3
-2	3	2307	12,2
-2	3	2308	12,8
-2	3	2309	14,6
-2	3	2310	15,8
-2	3	2311	15,0
-2	3	2312	13,1
-2	3	2313	14,9
-2	3	2314	27,9
-2	3	2315	15,2
-2	3	2316	13,1
-2	3	2317	15,2
-2	3	2318	16,2
-2	3	2319	14,8
-2	3	2320	12,9
-2	3	2321	13,3
-2	3	2322	15,2
-2	3	2323	16,3
-2	3	2324	15,6
-2	3	2325	13,7
-2	3	2326	15,6
-2	3	2327	15,6
-2	3	2328	13,7
-2	3	2329	15,6
-2	3	2330	15,0
-2	3	2331	16,7
-2	3	2332	14,8
-2	3	2333	14,8
-2	3	2334	14,4
-2	3	2335	13,1
-2	3	2336	13,1
-2	3	2337	14,4
-2	3	2338	13,1
-2	3	2339	13,1
-2	3	2340	14,4
-2	3	2341	13,1
-2	3	2342	14,3
-2	3	2343	18,1
-2	3	2344	14,2
-2	3	2345	13,1
-2	3	2346	14,2
-2	3	2347	13,6
-2	3	2348	13,8
-2	3	2349	14,3
-2	3	2350	13,1
-2	3	2351	14,4
-2	3	2352	15,1
-2	3	2353	13,8
-2	3	2354	14,8
-2	3	2355	22,1
-2	3	2356	21,6
-2	3	2357	14,4
-2	3	2358	13,1
-2	3	2359	14,7
-2	3	2360	19,1
-2	3	2361	16,2
-2	3	2362	14,0
-2	3	2363	14,0
-2	3	2364	16,0

- Условные обозначения
- Номер секции
 - Подземный уровень
 - Номер секции
 - Условный номер машиноместа в секции





Экспликация помещений минус 2-го этажа	
№ п.п.	Наименование
Секция 6	
6.01	Лестничная клетка
6.02	Тамбур-шлюз
6.03	Лифтовый холл
6.04	Тамбур-шлюз
6.05	Лестничная клетка
6.06	Тамбур-шлюз
6.07	Венткамера подпора
6.08	Венткамера притока ПО
6.09	Венткамера дымоудаления ПО
6.10	Венткамера вытяжная ПО
6.11	Рампа 4
6.12	Кроссовая ПО
6.13	Кроссовая ПО
6.14	Помещение общепит

Минус 2-й этаж			
Этаж	Номер секции	Условный номер машиноместа	Проектная площадь, кв.м
Секция 6			
-2	6	2601	14,3
-2	6	2602	13,8
-2	6	2603	14,7
-2	6	2604	13,7
-2	6	2605	13,1
-2	6	2606	14,3
-2	6	2607	18,4
-2	6	2608	15,7
-2	6	2609	17,2
-2	6	2610	15,8
-2	6	2611	13,7
-2	6	2612	14,9
-2	6	2613	13,7
-2	6	2614	13,1
-2	6	2615	14,7
-2	6	2616	16,8
-2	6	2617	13,8
-2	6	2618	14,7
-2	6	2619	15,0
-2	6	2620	13,8
-2	6	2621	15,0
-2	6	2622	15,0
-2	6	2623	13,8
-2	6	2624	15,0
-2	6	2625	15,0
-2	6	2626	13,8
-2	6	2627	15,0
-2	6	2628	15,0
-2	6	2629	13,8
-2	6	2630	15,6
-2	6	2631	15,6
-2	6	2632	13,8
-2	6	2633	15,6
-2	6	2634	23,6
-2	6	2635	14,7

Минус 2-й этаж			
Этаж	Номер секции	Условный номер машиноместа	Проектная площадь, кв.м
-2	6	2636	12,7
-2	6	2637	13,9
-2	6	2638	17,3
-2	6	2639	13,8
-2	6	2640	15,8
-2	6	2641	14,2
-2	6	2642	11,0
-2	6	2643	13,0
-2	6	2644	19,7
-2	6	2645	12,7
-2	6	2646	15,1
-2	6	2647	13,8
-2	6	2648	14,9
-2	6	2649	14,7
-2	6	2650	13,6
-2	6	2651	20,3
-2	6	2652	21,4
-2	6	2653	18,3
-2	6	2654	26,0
-2	6	2655	27,4
-2	6	2656	18,3
-2	6	2657	16,8
-2	6	2658	18,8
-2	6	2659	16,3
-2	6	2660	13,8
-2	6	2661	15,8
-2	6	2662	15,8
-2	6	2663	13,8
-2	6	2664	15,0
-2	6	2665	15,0
-2	6	2666	13,8
-2	6	2667	15,0
-2	6	2668	15,0
-2	6	2669	13,8
-2	6	2670	15,0

Условные обозначения

— Номер секции

СЕКЦИЯ 3

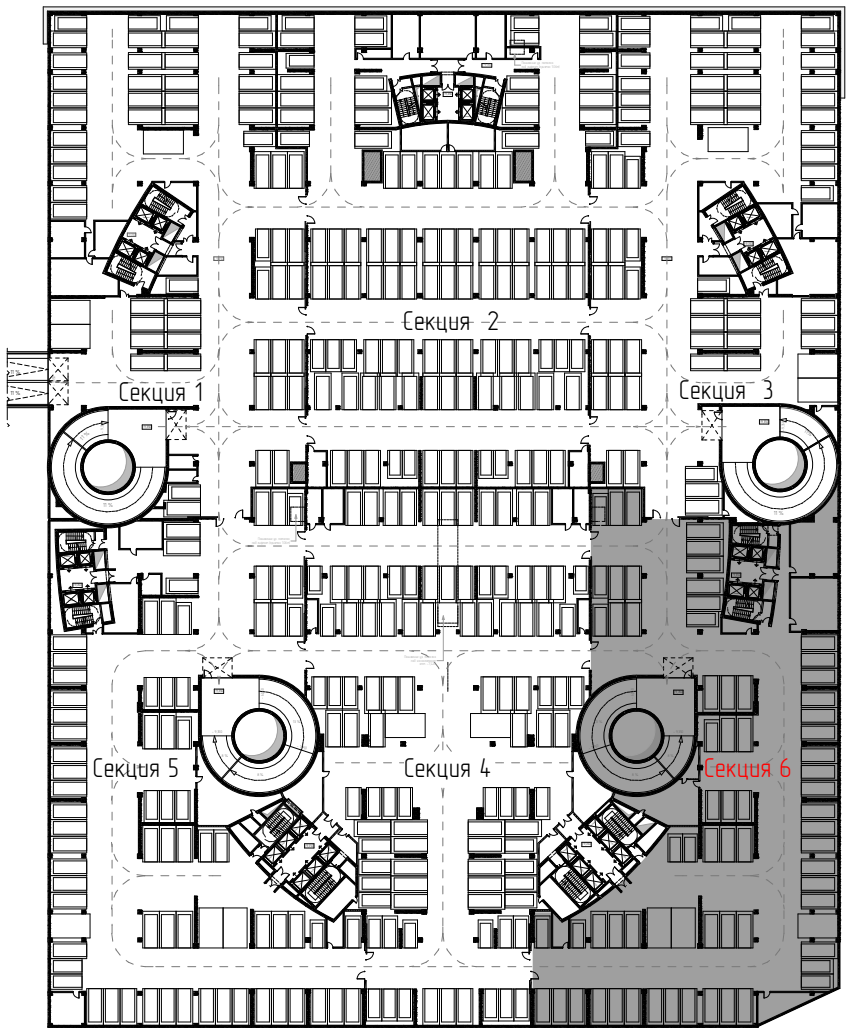
маркер машиноместа

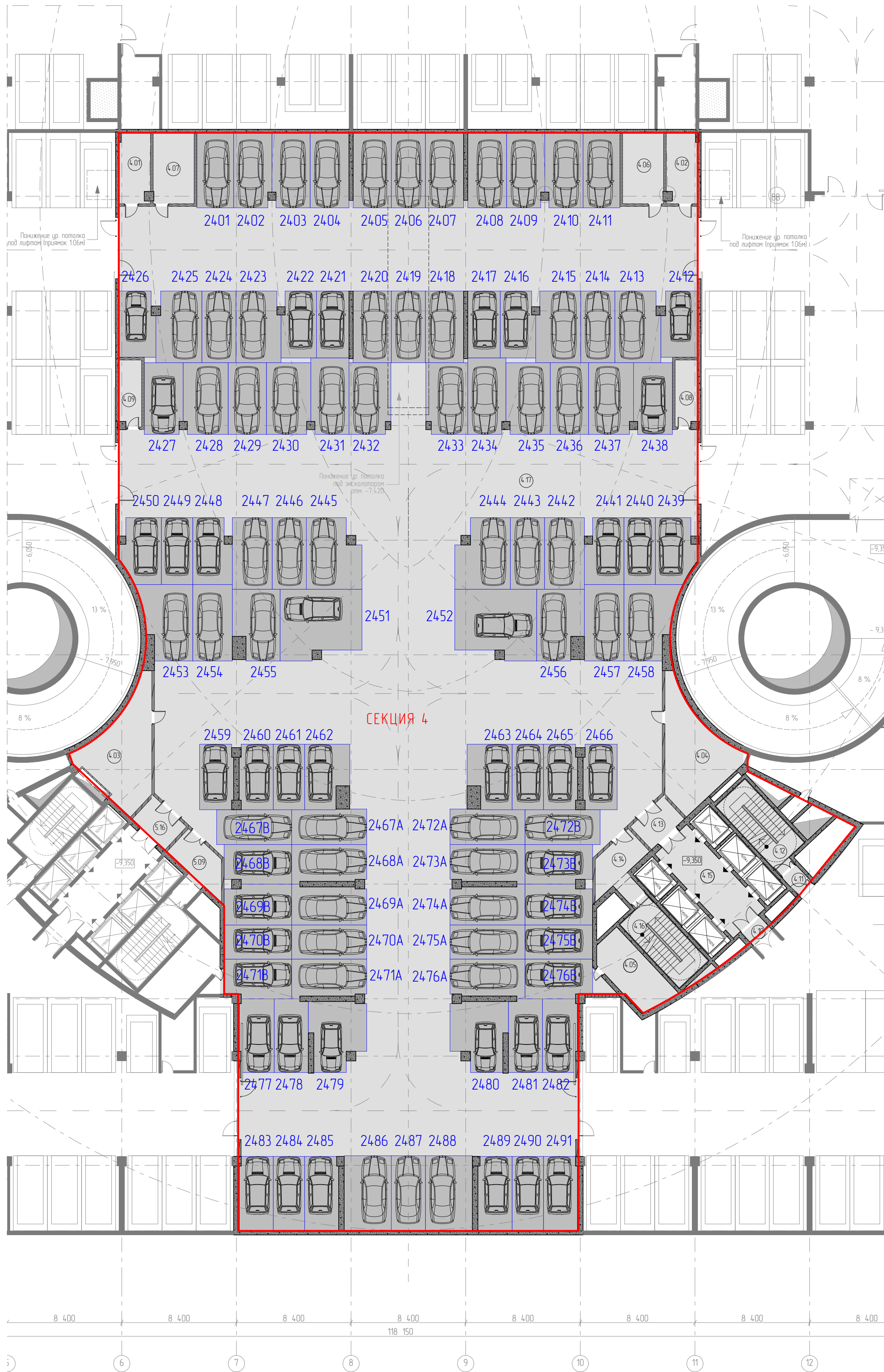
— Подземный уровень

— Номер секции

14,01

— Условный номер машиноместа в секции

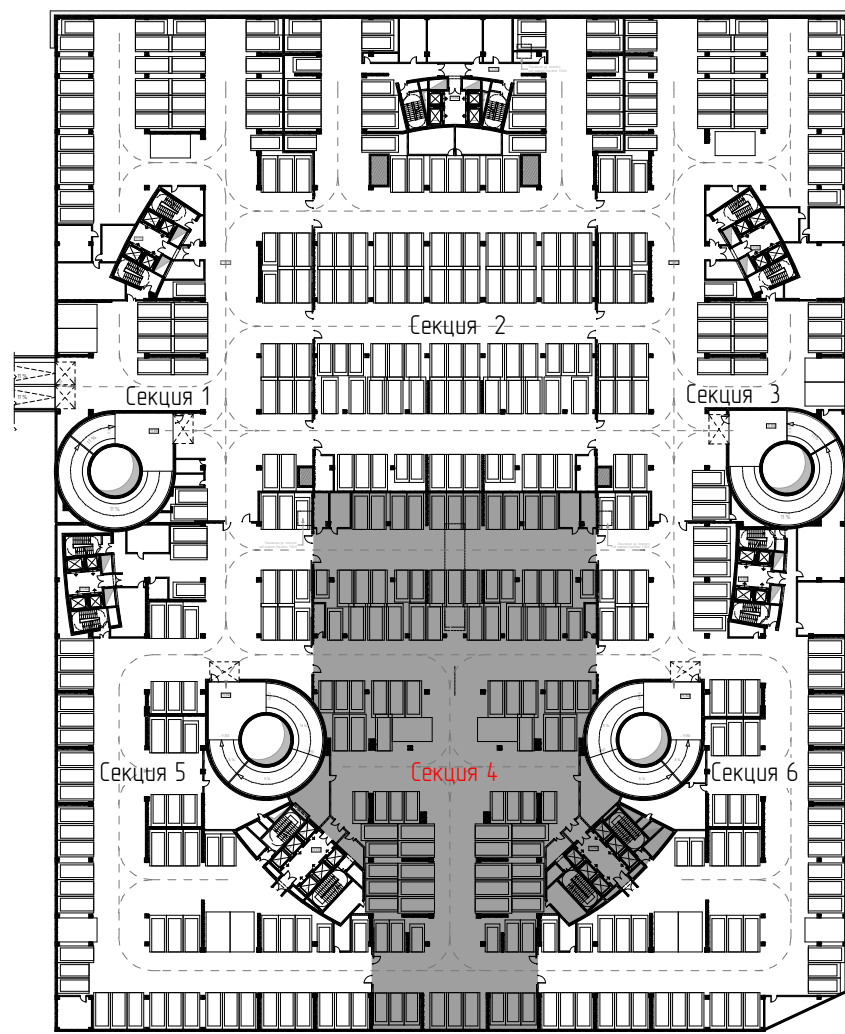
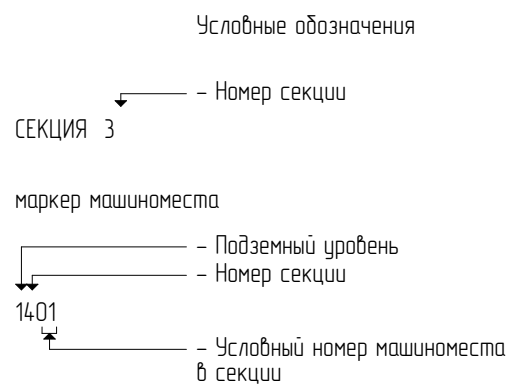


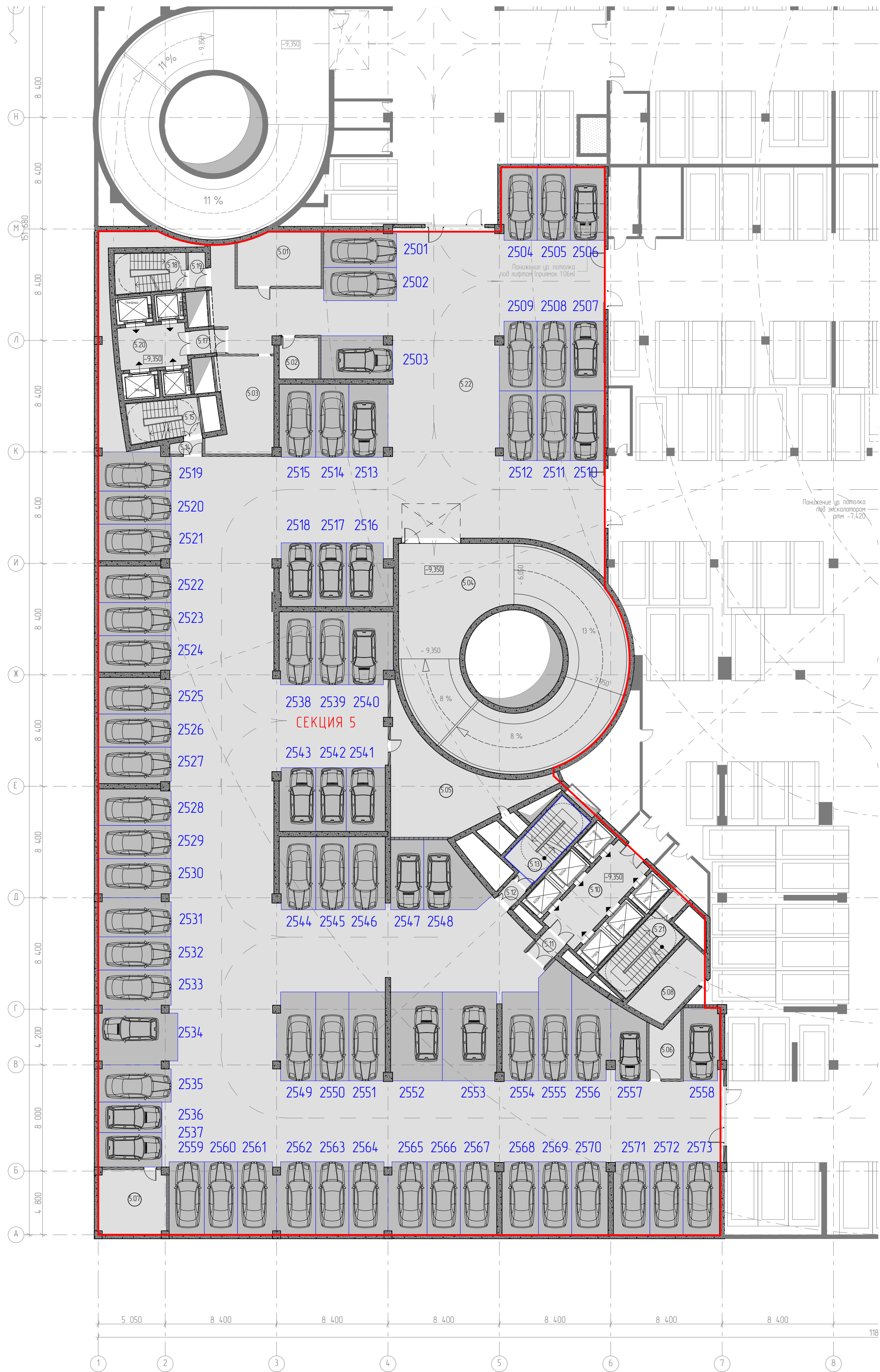


Экспликация помещений минус 2-го этажа	
№ п.п.	Наименование
Секция 4	
4.01	КНС
4.02	КНС
4.03	Венткамера приточная ПО
4.04	Венткамера вытяжная ПО
4.05	Электрощитовая
4.06	Венткамера дымоудаления ПО
4.07	Венткамера дымоудаления ПО
4.08	Кроссовая ПО
4.09	Кроссовая ПО
4.10	Тандыр-шлюз
4.11	Тандыр-шлюз
4.12	Лестничная клетка
4.13	Тандыр-шлюз
4.14	Тандыр-шлюз
4.15	Лифтовый холл
4.16	Лестничная клетка
4.17	Помещение общепит

Минус 2-й этаж			
Этаж	Номер секции	Условный номер машиноместа	Проектная площадь, кв.м
Секция 4			
-2	4	2401	14,9
-2	4	2402	15,1
-2	4	2403	15,1
-2	4	2404	15,7
-2	4	2405	15,4
-2	4	2406	13,8
-2	4	2407	15,4
-2	4	2408	15,7
-2	4	2409	15,1
-2	4	2410	15,1
-2	4	2411	14,9
-2	4	2412	12,5
-2	4	2413	17,0
-2	4	2414	13,1
-2	4	2415	16,8
-2	4	2416	12,2
-2	4	2417	11,7
-2	4	2418	14,7
-2	4	2419	13,1
-2	4	2420	14,7
-2	4	2421	11,7
-2	4	2422	12,2
-2	4	2423	16,8
-2	4	2424	13,1
-2	4	2425	17,0
-2	4	2426	12,5
-2	4	2427	14,7
-2	4	2428	17,0
-2	4	2429	14,7
-2	4	2430	16,8
-2	4	2431	15,4
-2	4	2432	15,7
-2	4	2433	15,7
-2	4	2434	15,4
-2	4	2435	16,8
-2	4	2436	14,7
-2	4	2437	17,0
-2	4	2438	14,7
-2	4	2439	13,2
-2	4	2440	11,3
-2	4	2441	13,0
-2	4	2442	16,4
-2	4	2443	13,1
-2	4	2444	19,1
-2	4	2445	19,1
-2	4	2446	13,1
-2	4	2447	15,4
-2	4	2448	13,0
-2	4	2449	11,3
-2	4	2450	13,2

Минус 2-й этаж			
Этаж	Номер секции	Условный номер машиноместа	Проектная площадь, кв.м
-2	4	2451	28,6
-2	4	2452	28,6
-2	4	2453	19,1
-2	4	2454	16,2
-2	4	2455	16,6
-2	4	2456	16,6
-2	4	2457	16,2
-2	4	2458	19,1
-2	4	2459	11,8
-2	4	2460	11,9
-2	4	2461	11,2
-2	4	2462	14,2
-2	4	2463	14,2
-2	4	2464	11,2
-2	4	2465	11,9
-2	4	2466	11,8
-2	4	2467A	14,1
-2	4	2467B	14,0
-2	4	2468A	14,8
-2	4	2468B	13,9
-2	4	2469A	15,4
-2	4	2469B	14,4
-2	4	2470A	13,8
-2	4	2470B	12,4
-2	4	2471A	14,9
-2	4	2471B	13,9
-2	4	2472A	14,1
-2	4	2472B	14,0
-2	4	2473A	14,8
-2	4	2473B	13,9
-2	4	2474A	15,4
-2	4	2474B	14,4
-2	4	2475A	13,8
-2	4	2475B	12,4
-2	4	2476A	14,9
-2	4	2476B	13,9
-2	4	2477	13,6
-2	4	2478	13,4
-2	4	2479	18,6
-2	4	2480	18,6
-2	4	2481	13,3
-2	4	2482	13,6
-2	4	2483	13,5
-2	4	2484	12,6
-2	4	2485	13,5
-2	4	2486	19,0
-2	4	2487	13,8
-2	4	2488	18,9
-2	4	2489	13,6
-2	4	2490	12,6
-2	4	2491	13,5





Экспликация помещений минус 2-го этажа	
№ п.п.	Наименование
Секция 5	
5.01	Венткамера подпора ПО
5.02	Кроссовая ПО
5.03	Венткамера вытяжная ПО
5.04	Рампа 3
5.05	Венткамера притока ПО
5.06	Кроссовая ПО
5.07	Венткамера вытяжная ПО
5.08	Электрощитовая
5.09	Тандем-шлюз
5.10	Лифтовый холл
5.11	Тандем-шлюз
5.12	Тандем-шлюз
5.13	Лестничная клетка
5.14	Тандем-шлюз
5.15	Лестничная клетка
5.16	Тандем-шлюз
5.17	Тандем-шлюз
5.18	Лестничная клетка
5.19	Тандем-шлюз
5.20	Лифтовый холл
5.21	Лестничная клетка
5.22	Помещение обслуживания

Минус 2-й этаж			
Этаж	Номер секции	Условный номер машиноместа	Проектная площадь, кв.м
Секция 5			
-2	5	2501	14,7
-2	5	2502	13,8
-2	5	2503	17,1
-2	5	2504	14,7
-2	5	2505	13,7
-2	5	2506	14,3
-2	5	2507	13,6
-2	5	2508	13,1
-2	5	2509	14,3
-2	5	2510	13,6
-2	5	2511	13,1
-2	5	2512	14,7
-2	5	2513	16,0
-2	5	2514	13,8
-2	5	2515	15,0
-2	5	2516	15,6
-2	5	2517	11,0
-2	5	2518	12,8
-2	5	2519	15,9
-2	5	2520	13,8
-2	5	2521	15,0
-2	5	2522	15,0
-2	5	2523	13,8
-2	5	2524	15,0
-2	5	2525	15,0
-2	5	2526	13,8
-2	5	2527	15,0
-2	5	2528	15,0
-2	5	2529	13,8
-2	5	2530	15,9
-2	5	2531	15,9
-2	5	2532	13,8
-2	5	2533	15,9
-2	5	2534	24,3
-2	5	2535	15,1
-2	5	2536	11,0

Минус 2-й этаж			
Этаж	Номер секции	Условный номер машиноместа	Проектная площадь, кв.м
-2	5	2537	12,5
-2	5	2538	15,1
-2	5	2539	13,8
-2	5	2540	17,6
-2	5	2541	14,2
-2	5	2542	11,0
-2	5	2543	13,1
-2	5	2544	15,0
-2	5	2545	13,8
-2	5	2546	15,1
-2	5	2547	13,2
-2	5	2548	19,2
-2	5	2549	18,8
-2	5	2550	16,8
-2	5	2551	18,3
-2	5	2552	26,0
-2	5	2553	27,4
-2	5	2554	18,3
-2	5	2555	21,4
-2	5	2556	20,3
-2	5	2557	13,6
-2	5	2558	14,7
-2	5	2559	14,6
-2	5	2560	13,7
-2	5	2561	15,8
-2	5	2562	15,8
-2	5	2563	13,8
-2	5	2564	15,8
-2	5	2565	15,8
-2	5	2566	13,8
-2	5	2567	15,0
-2	5	2568	15,0
-2	5	2569	13,8
-2	5	2570	15,0
-2	5	2571	15,0
-2	5	2572	13,8
-2	5	2573	15,0

